




Развитие мелкой моторики рук детей группы компенсирующей направленности методом KUMON

Тунгусова Мария Петровна
воспитатель
МАДОУ «Детский сад №1»
г. Тобольска



**«Для того, чтобы было легко жить
с каждым человеком, думай о том,
что тебя соединяет, а не о том,
что тебя разъединяет с ним»**

Л.Н.Толстой



Дошкольное детство – это период наиболее интенсивного развития основ самосознания, рождения личности и первых творческих проявлений ребенка.

Федеральный государственный образовательный стандарт дошкольного образования разработан на основе:

- Конституции Российской Федерации;
- Законодательства Российской Федерации с учетом Конвенции о правах ребёнка ;
- Закона об образовании Российской Федерации;
- Семейного кодекса Российской Федерации

Актуальность

дети в силу своего диагноза не умеют рисовать, лепить, вырезать, речь затруднена. Они не желают, а некоторые не могут брать в руки ножницы, карандаши и др. У большинства детей сохранен интеллект, но они не могут усваивать информацию в привычном виде.


.



КУМОН – это методика индивидуального развития.

СУТЬ МЕТОДА – кропотливое ежедневное решение поставленных задач; их сложность пошагово возрастает.

ЦЕЛЬ МЕТОДА – помочь детям постепенно освоить предмет, без эмоциональных перегрузок, возникающих, когда ребенок решает чересчур трудные для него задачи.




ЦЕЛЬ – апробировать методику КУМОН в развитии мелкой моторики рук детей ОВЗ.

Задачи:

1. Способствовать усвоению основных навыков и умений в развитии мелкой моторики рук;
2. Развивать умение концентрировать внимание, осмысливать то, что он видит, и действовать в соответствии с тем, что понял;
3. Помочь ребенку раскрыть потенциал и почувствовать уверенность в своих силах.




ФОТО КНИГ





Особенности метода КУМОН:

- Индивидуальность;
- Эдьютейнмент (обучение посредством игры)
- Самостоятельность.
- Усидчивость.
- Поэтапность.



Тетради **КУМОН** направлены на:

- тренировку малой моторики;
- подготовку к письму;
- развитие интеллекта;
- обучение счету.

Каждая **тетрадь КУМОН** посвящена определенному виду деятельности:

- Учимся раскрашивать;
- Простые лабиринты;
- Пазлы - аппликации;
- Пространственное мышление;
- Учимся вырезать;
- Простые линии;
- Учимся считать 1-30.



Принципы обучения:

1. Учиться значит играть.
2. Применять индивидуальный подход.
3. От простого к сложному.
4. Ребенка нужно хвалить.
5. Позвольте ребенку быть самостоятельным .
6. Давать интересные задания и часто менять виды деятельности.
7. Всего 20 минут в день.

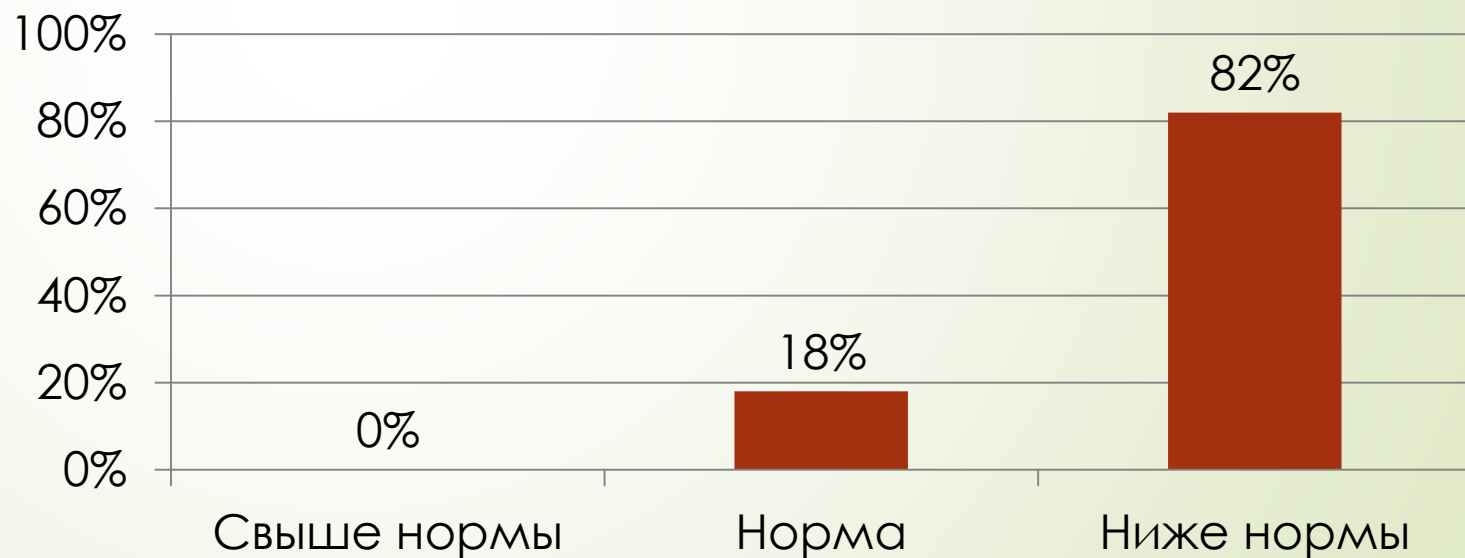


Недостатки методики Торю Кумона:

- данная методика будет не интересна детям старше 6 лет;
- основной упор методики сделан на индивидуальность и домашнее обучение;
- невозможно использовать тетради Кумон для развития детей в развивающих центрах, где дети учатся в группах из более чем трех малышей.

1 этап – организационный:


Обследование детей показало:



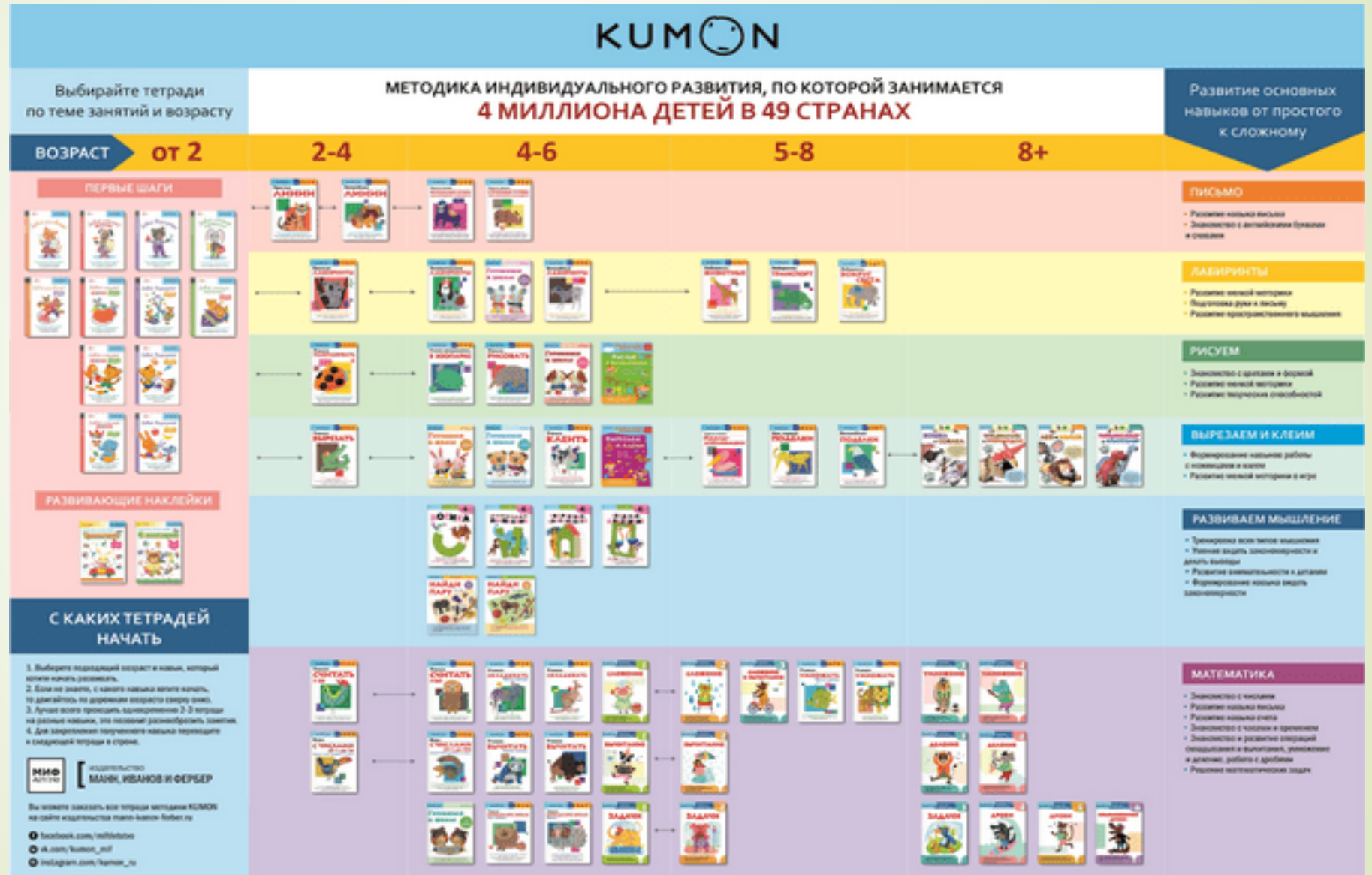



2 этап – развивающая деятельность.

Перед началом занятий по данной методике рекомендуется приобрести и разобрать **карту Кумон**, по которой можно определить, с какой тетради лучше всего начать обучение.



Структура программы





Как выбрать первую тетрадь



Первые два параметра, на которые стоит обратить внимание при выборе тетради, — это возраст малыша и его навыки.

► Основные направления тетрадней KUMON:

- тренировка мелкой моторики;
- подготовка к письму;
- развитие мышления;
- математика.

► На начальном этапе лучше всего воспользоваться картой KUMON. Вот несколько рекомендаций по работе с ней:

1. выберите возраст ребёнка;
2. выберите навык, с которого вы хотите начать (двигайтесь по «дорожке возраста» сверху вниз и по навыку слева направо);
3. начните с самой первой тетради для вашего возраста, которая помогает отработать нужный навык;
4. тетради, которые посвящены разным навыкам, можно проходить одновременно, но не более трех тетрадней параллельно.

Важно! Если вы ранее не занимались по методике KUMON и не уверены в развитии навыка, то можете использовать сначала тетради для более младшего возраста для формирования базового уровня.



японская программа KUMON 2+ можно приобрести

- Интернет-магазин
Лабиринт <https://www.labirint.ru/books/412102/?p=10965>
- Интернет-магазин Рид.ру
<http://read.ru/search/?search=kumon&pp=read>
- Интернет-магазин Ozon
http://www.ozon.ru/?context=search&group=div_book..
- Посмотреть все изображения



Существует несколько рекомендаций по работе со специализированной картой:

- Выбор навыка индивидуально для каждого ребенка.
- Выбор возраста по карте.
- Обучение нужно начинать с первой тетради, указанной по карте. Тетрадь поможет выявить нужные навыки.
- Параллельно ребенок дополнительно может изучать еще 2 тетради.

Занятия должны проводиться 5 раз в неделю по 10-15 минут в день. Чтобы ребенок быстро привык к дисциплине, рекомендуется придерживаться четкого графика: занятия в будние дни, а в выходные – отдых.

Во время **работы по тетрадям ребенок** осваивает все самостоятельно. Все задания не только пронумерованы, но и дополнены условными обозначениями, благодаря чему ребенок может сам определить, что ему нужно делать.



3 этап – заключительный.

После проделанной работы провели промежуточную психолого-педагогическую диагностику. Анализ показал, что используя эту методику не значительно, но мелкая моторика рук ребенка развивается.

